



УПРАВЛЕНИЕ ФЕДЕРАЛЬНОЙ СЛУЖБЫ  
ГОСУДАРСТВЕННОЙ СТАТИСТИКИ  
ПО КРАСНОЯРСКОМУ КРАЮ,  
РЕСПУБЛИКЕ ХАКАСИЯ  
И РЕСПУБЛИКЕ ТЫВА

# ИНДЕКСЫ ЦЕН ПРОИЗВОДИТЕЛЕЙ

в Красноярском крае в январе 2024 года

29.02.2024

Ежемесячные данные оперативной статистики

# СОДЕРЖАНИЕ

Индексы цен производителей промышленных товаров	3
Индексы цен производителей сельскохозяйственной продукции	8
Индексы тарифов на грузовые перевозки автомобильным транспортом	11

# ИНДЕКСЫ ЦЕН ПРОИЗВОДИТЕЛЕЙ ПРОМЫШЛЕННЫХ ТОВАРОВ\*

в % к предыдущему месяцу

КРАСНОЯРСКСТАТ

Январь 2024 года  
к декабрю 2023 года

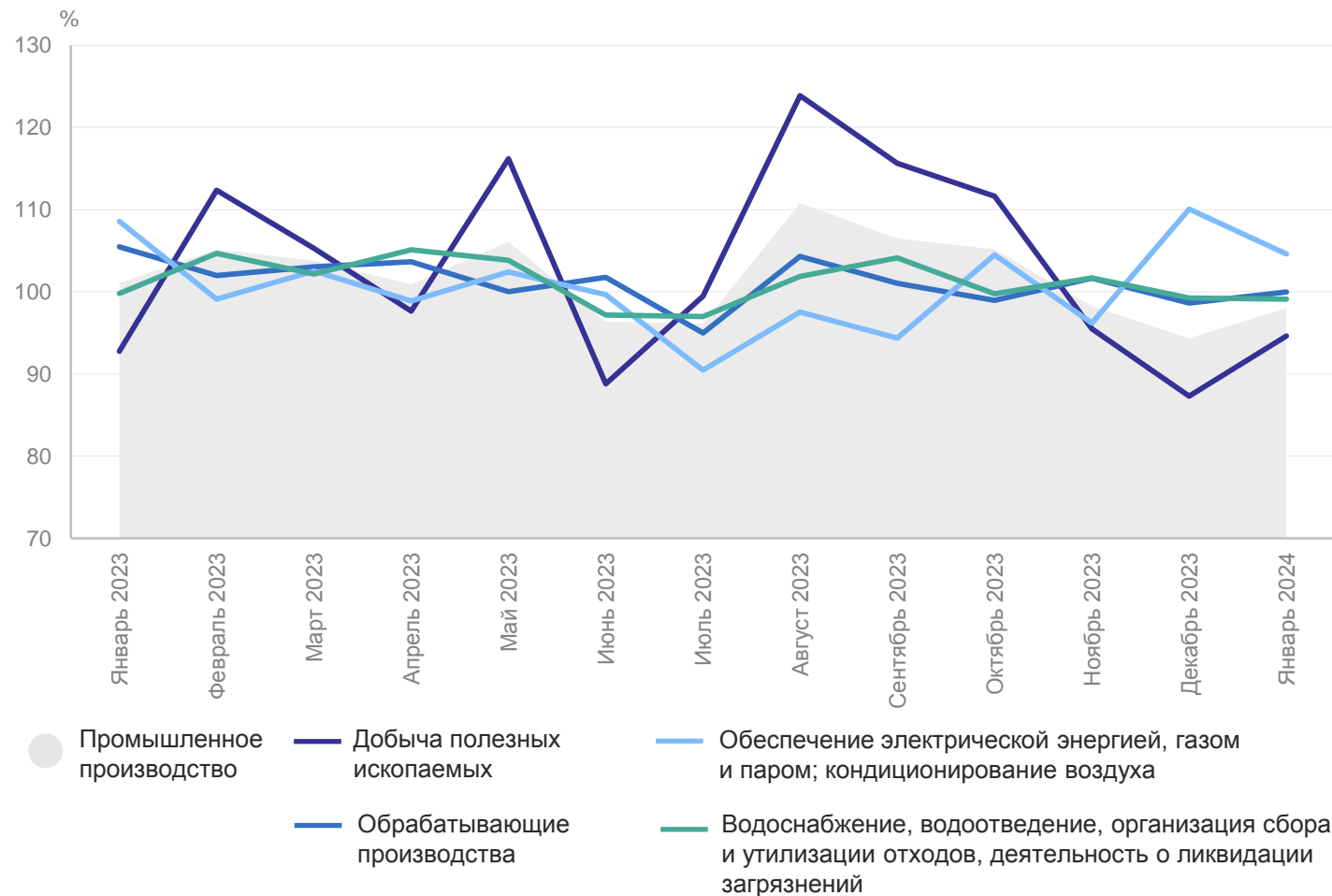
**98,0** Индекс цен производителей  
промышленных товаров

94,6 Добыча полезных  
ископаемых

100,0 Обрабатывающие  
производства

104,6 Обеспечение электрической  
энергией, газом и паром;  
кондиционирование воздуха

99,1 Водоснабжение;  
водоотведение, организация  
сбора и утилизации отходов,  
деятельность по ликвидации  
загрязнений



\*Индексы цен производителей промышленных товаров представлены по товарам, предназначенным для реализации на внутреннем рынке.

# ИНДЕКСЫ ЦЕН ПРОИЗВОДИТЕЛЕЙ ПРОМЫШЛЕННЫХ ТОВАРОВ\*

по виду деятельности «Добыча полезных ископаемых»; в % к предыдущему месяцу

КРАСНОЯРСКСТАТ

Январь 2024 года  
к декабрю 2023 года

**94,6** Добыча полезных  
ископаемых

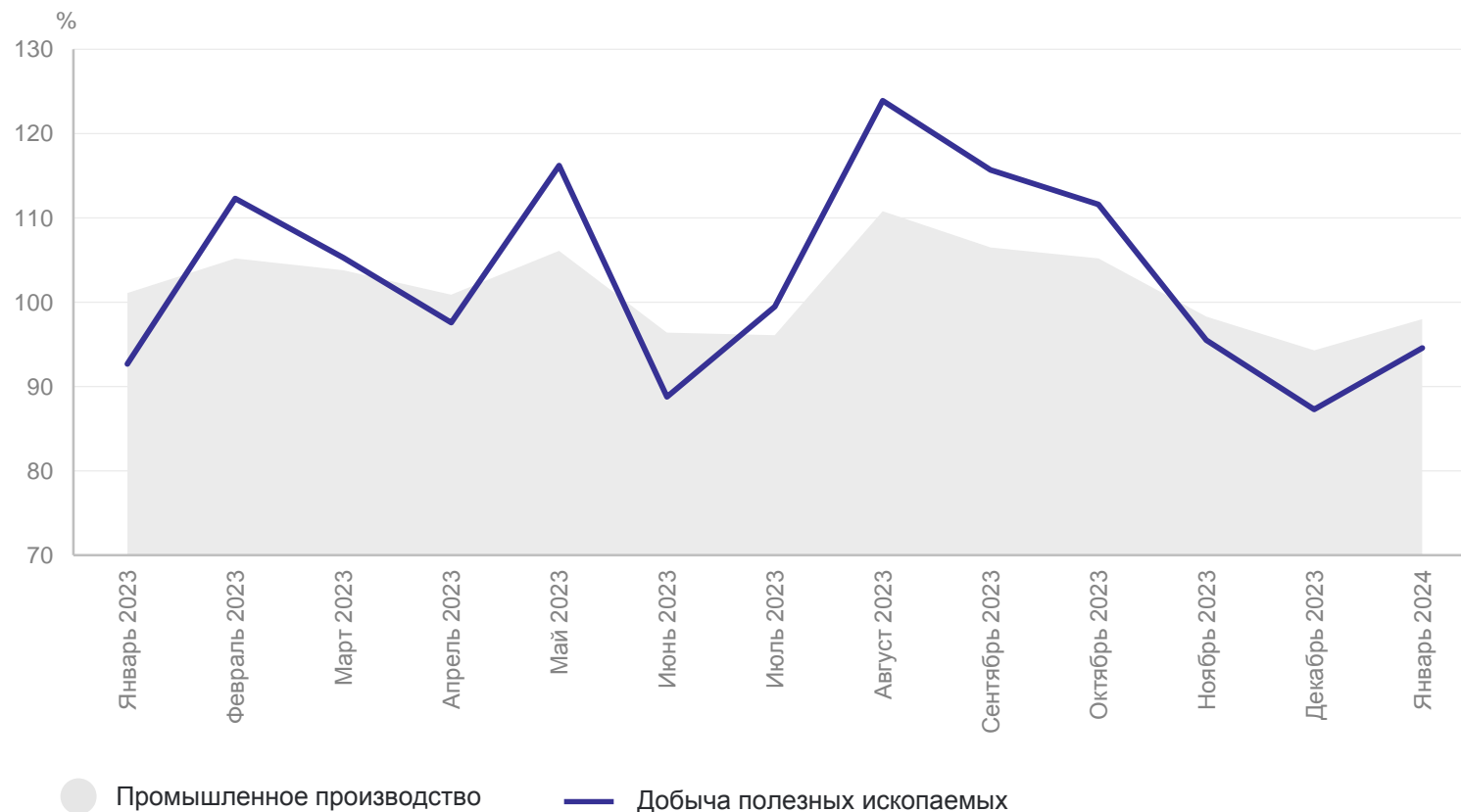
101,6 Добыча угля

92,7 Добыча нефти  
и природного газа

113,5 Добыча металлических руд

100,2 Предоставление услуг  
в области добычи  
полезных ископаемых

**98,0** Индекс цен производителей  
промышленных товаров



\*Индексы цен производителей промышленных товаров представлены по товарам, предназначенным для реализации на внутреннем рынке.

# ИНДЕКСЫ ЦЕН ПРОИЗВОДИТЕЛЕЙ ПРОМЫШЛЕННЫХ ТОВАРОВ\*

КРАСНОЯРСКСТАТ

по виду деятельности «Обрабатывающие производства»; в % к предыдущему месяцу

Январь 2024 года  
к декабрю 2023 года

**100,0** Обрабатывающие  
производства

101,1 Производство пищевых  
продуктов

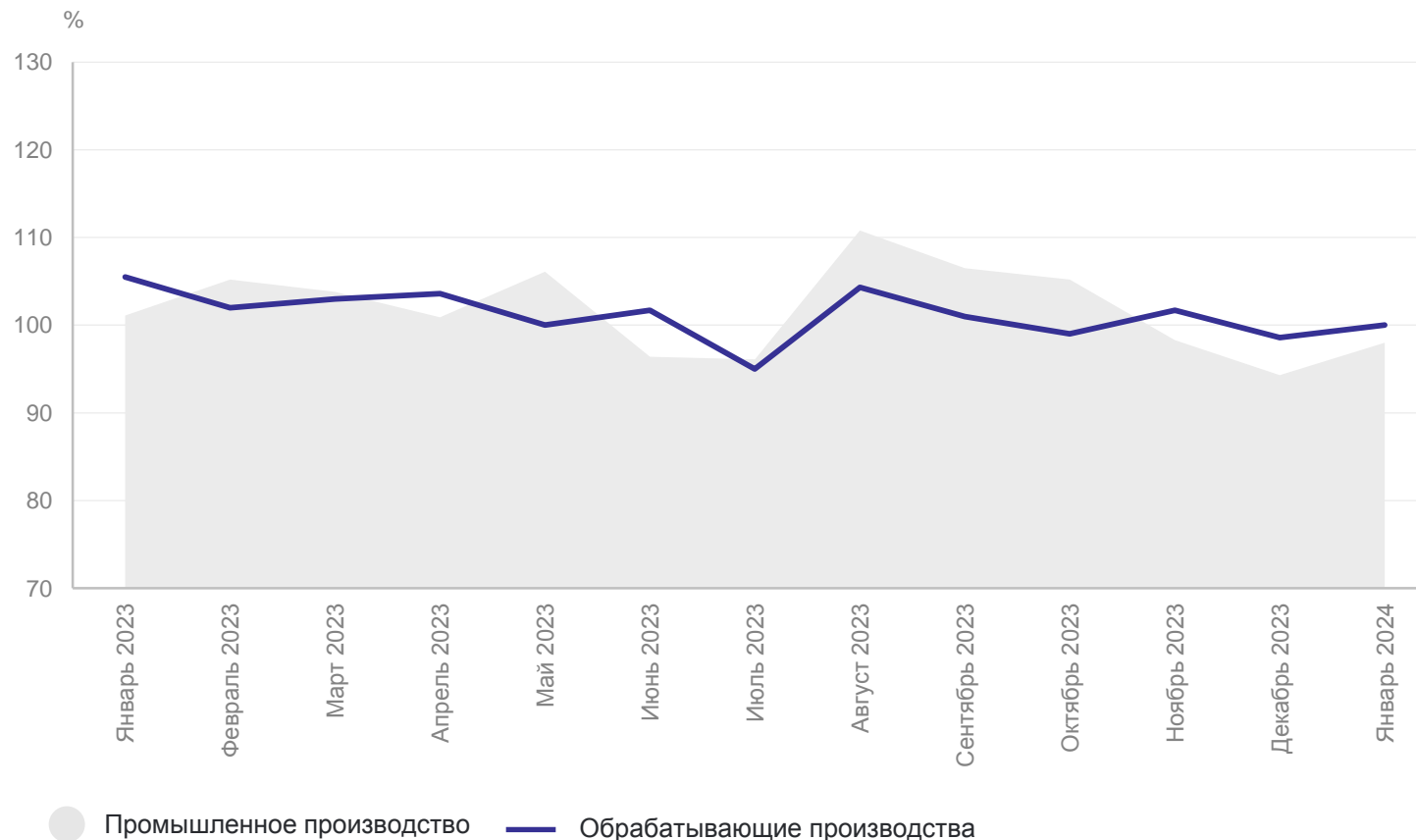
115,0 Производство химических  
веществ и химических  
продуктов

97,9 Производство прочей  
неметаллической  
минеральной продукции

99,2 Производство  
металлургическое

100,0 Ремонт и монтаж машин  
и оборудования

**98,0** Индекс цен производителей  
промышленных товаров



\*Индексы цен производителей промышленных товаров представлены по товарам, предназначенным для реализации на внутреннем рынке.

# ИНДЕКСЫ ЦЕН ПРОИЗВОДИТЕЛЕЙ ПРОМЫШЛЕННЫХ ТОВАРОВ\*

КРАСНОЯРСКСТАТ

по виду деятельности «Обеспечение электрической энергией, газом и паром, кондиционирование воздуха»;  
в % к предыдущему месяцу

Январь 2024 года  
к декабрю 2023 года

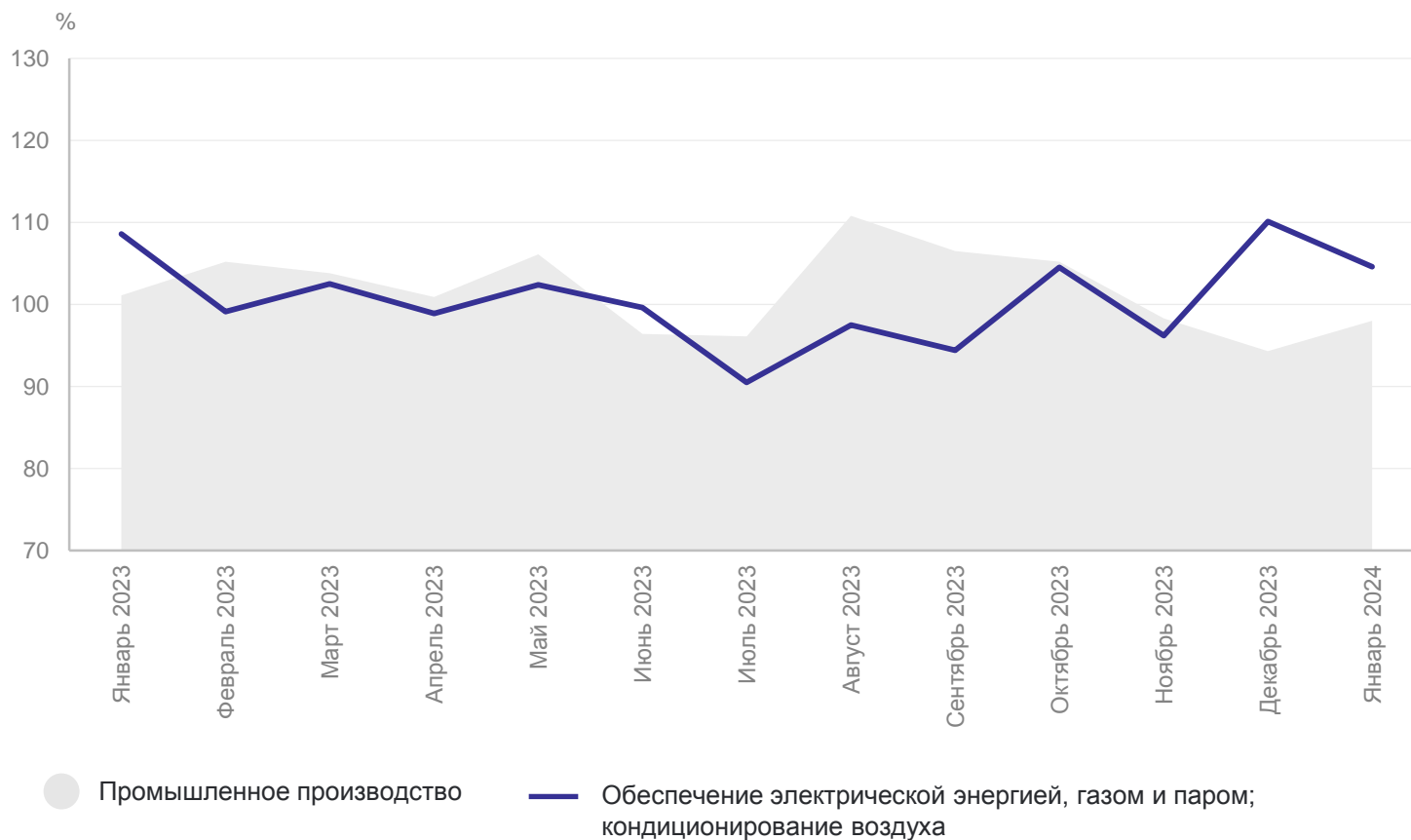
**104,6** Обеспечение электрической энергией, газом и паром; кондиционирование воздуха

106,0 Производство, передача и распределение электроэнергии

100,0 Производство и распределение газообразного топлива

100,7 Производство, передача и распределение пара и горячей воды; кондиционирование воздуха

**98,0** Индекс цен производителей промышленных товаров



\*Индексы цен производителей промышленных товаров представлены по товарам, предназначенным для реализации на внутреннем рынке.

# ИНДЕКСЫ ЦЕН ПРОИЗВОДИТЕЛЕЙ ПРОМЫШЛЕННЫХ ТОВАРОВ\*

КРАСНОЯРСКСТАТ

по виду деятельности «Водоснабжение, водоотведение, организация сбора и утилизации отходов, ликвидации загрязнений»; в % к предыдущему месяцу

Январь 2024 года  
к декабрю 2023 года

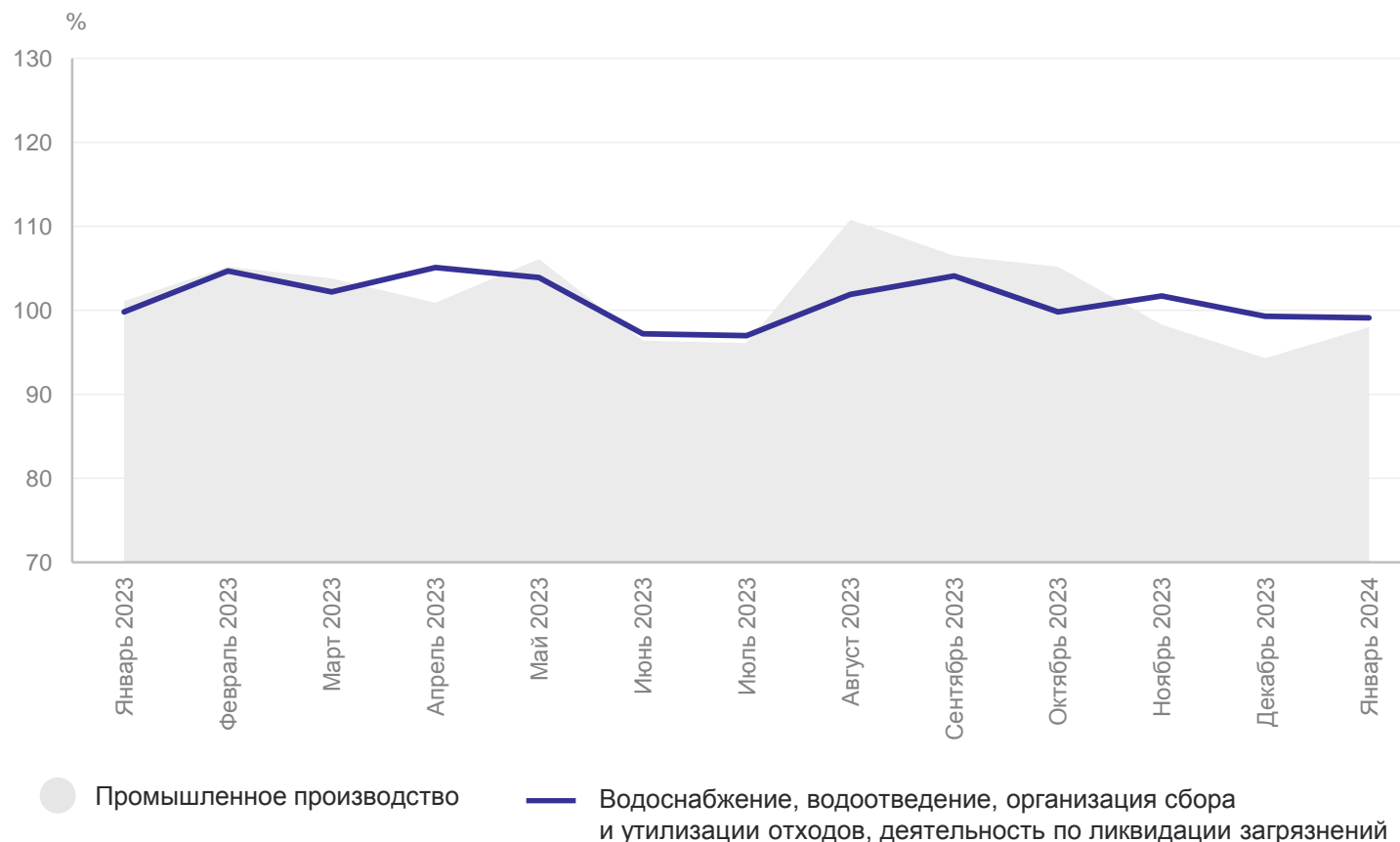
**99,1** Водоснабжение,  
водоотведение, организация  
сбора и утилизации  
отходов, деятельность  
по ликвидации загрязнений

100,8 Забор, очистка  
и распределение воды

100,0 Сбор и обработка сточных  
вод

98,5 Сбор, обработка и утилизация  
отходов; обработка вторичного  
сырья

**98,0** Индекс цен производителей  
промышленных товаров

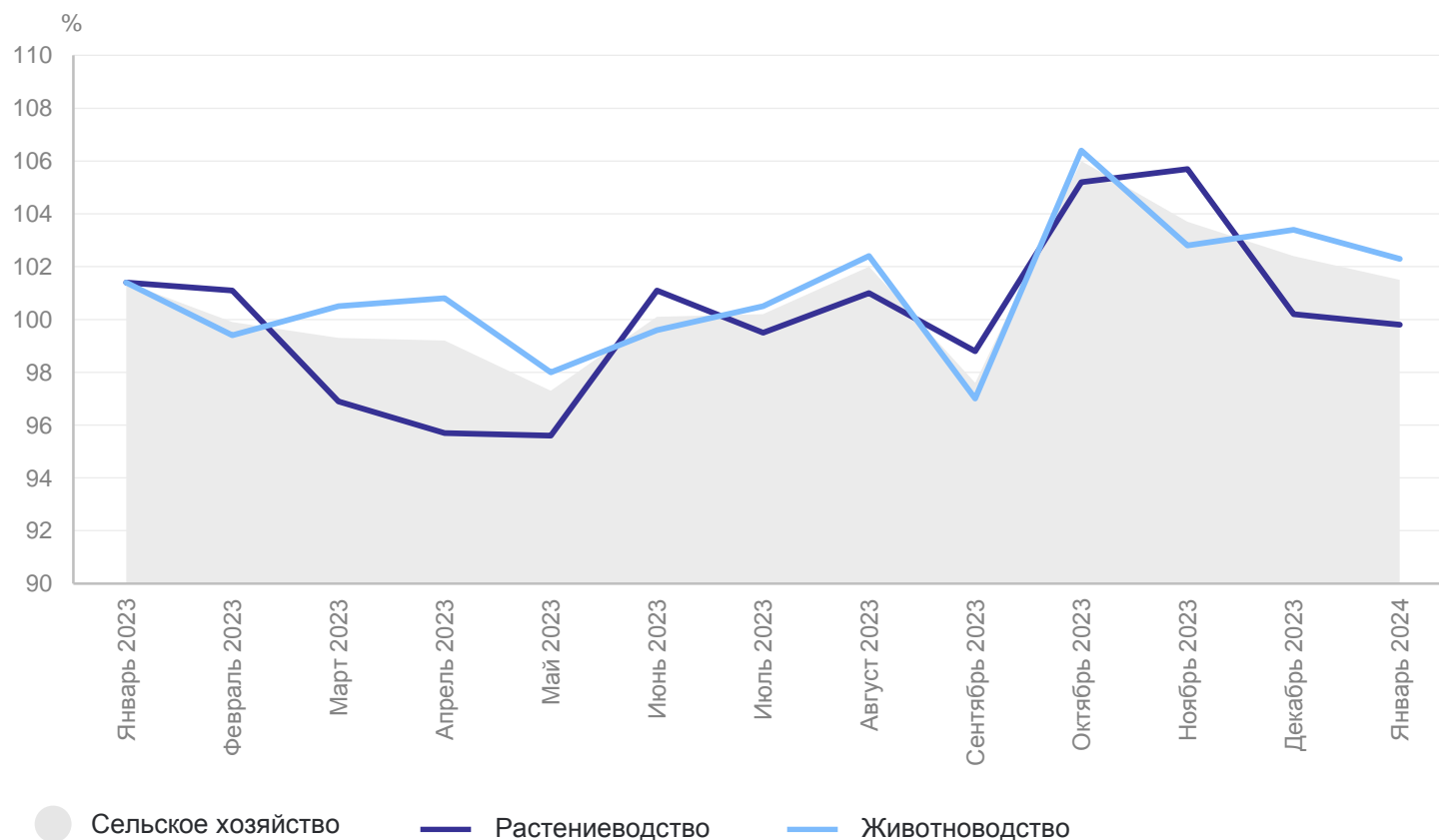


\*Индексы цен производителей промышленных товаров представлены по товарам, предназначенным для реализации на внутреннем рынке.

# ИНДЕКСЫ ЦЕН ПРОИЗВОДИТЕЛЕЙ СЕЛЬСКОХОЗЯЙСТВЕННОЙ ПРОДУКЦИИ

в % к предыдущему месяцу

КРАСНОЯРСКСТАТ



Январь 2024 года  
к декабрю 2023 года

**101,5** Индекс цен производителей  
сельскохозяйственной  
продукции

99,8 Растениеводство

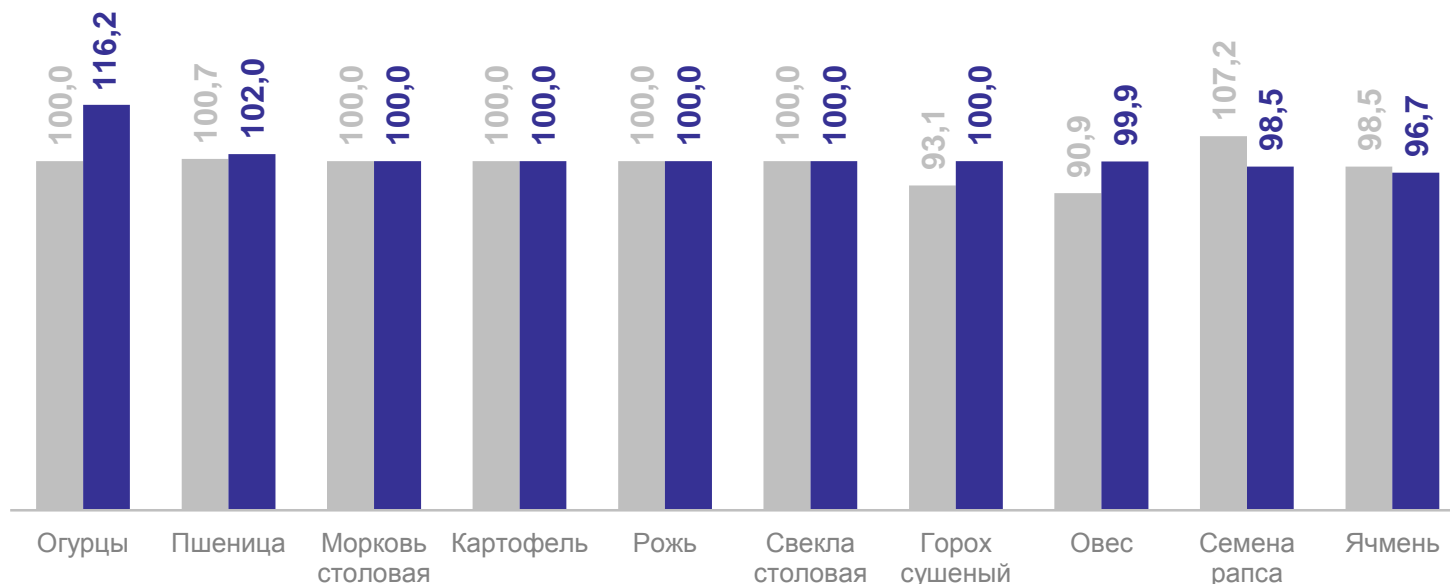
102,3 Животноводство



# ИНДЕКСЫ ЦЕН ПРОИЗВОДИТЕЛЕЙ ПРОДУКЦИИ РАСТЕНИЕВОДСТВА ПО ОТДЕЛЬНЫМ ВИДАМ ТОВАРОВ

КРАСНОЯРСКСТАТ

январь 2024 года в % к декабрю 2023 года



Январь 2024 года  
к декабрю 2023 года

**99,8** Индекс цен производителей  
продукции растениеводства

**101,5** Индекс цен производителей  
сельскохозяйственной  
продукции

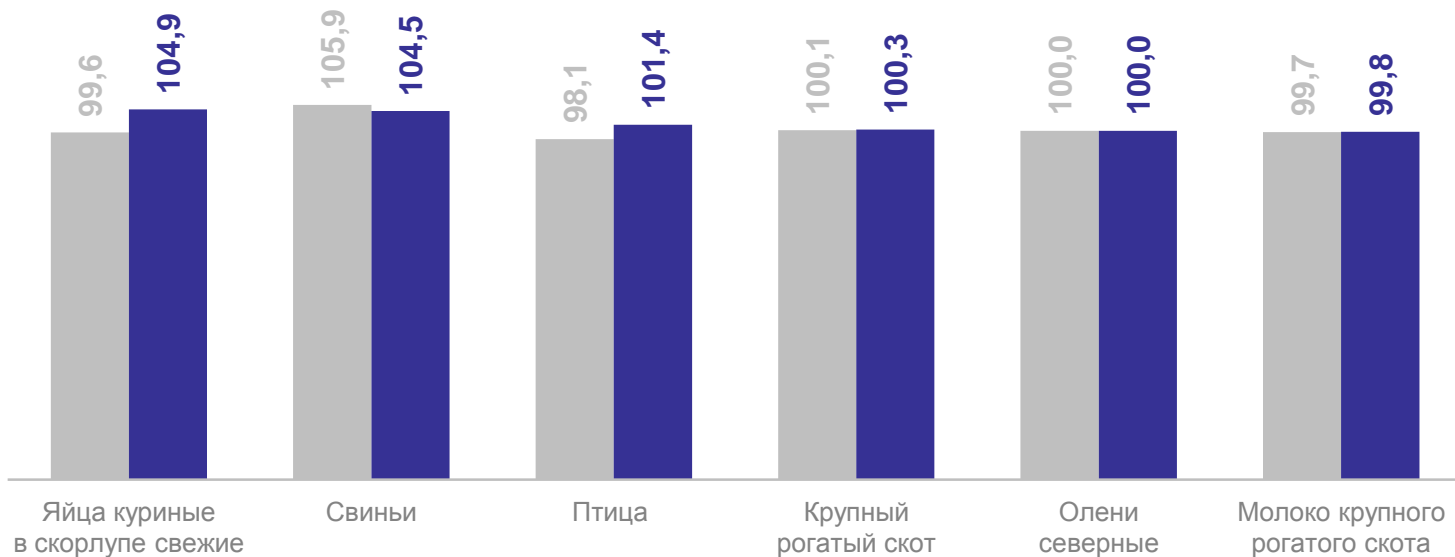
● Январь 2023 года в % к декабрю 2022 года

● Январь 2024 года в % к декабрю 2023 года

# ИНДЕКСЫ ЦЕН ПРОИЗВОДИТЕЛЕЙ ПРОДУКЦИИ ЖИВОТНОВОДСТВА ПО ОТДЕЛЬНЫМ ВИДАМ ТОВАРОВ

январь 2024 года в % к декабрю 2023 года

КРАСНОЯРСКСТАТ



Январь 2024 года  
к декабрю 2023 года

**102,3** Индекс цен производителей  
продукции животноводства

**101,5** Индекс цен производителей  
сельскохозяйственной  
продукции

● Январь 2023 года в % к декабрю 2022 года

● Январь 2024 года в % к декабрю 2023 года

# ИНДЕКСЫ ТАРИФОВ НА ГРУЗОВЫЕ ПЕРЕВОЗКИ АВТОМОБИЛЬНЫМ ТРАНСПОРТОМ

в % к предыдущему месяцу

КРАСНОЯРСКСТАТ

Январь 2024 года  
к декабрю 2023 года

**104,8** Автомобильный  
транспорт

104,0 Междугороднее  
сообщение

105,3 Городское и пригородное  
сообщение

